

# Az elektronikus beiratkozás menete a VSZC Táncsics Mihály Technikum 2021/2022-es tanévre felvett diákok esetében

A VSZC Táncsics Mihály Technikumba 2021/2022-es tanévre felvett diákok szülei **az elektronikus ügyintézés lehetőségét használva is elindíthatják a beiratkozásukat.**

Jelen leírás az elektronikus beiratkozás folyamatát segíti annak részletes leírásával.

Az elektronikus beiratkozás folyamat a következő 4 lépésből áll:

**1. lépés:** Gondviselői jogosultsággal **BKI ügy** (Beiratkozás középfokú intézménybe) **indítása.**

**2. lépés:** A **BKI ügy** minden űrlapjának **kitöltése**

**3. lépés:** A **BKI ügy** beküldése.

**4. lépés:** Személyes megjelenés a beiratkozás napján **járványhelyzet függvényében 2021. június 22-23 között, az értesítőben megküldött időpontban.**

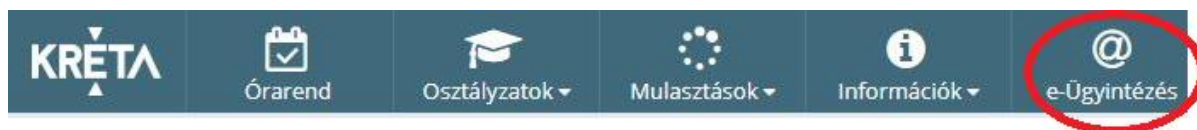
## 1. lépés: Gondviselői jogosultsággal BKI ügy indítása

### a) Amennyiben a szülő rendelkezik gondviselői hozzáféréssel KRÉTA rendszerben

Azon diák szülője, akinek gyermeke valamelyik állami fenntartásában lévő intézményben tanult a 2020/2021-es tanévben, - elvileg - már kapott un. gondviselői hozzáférést a KRÉTA naplóhoz. Ebben az esetben **a jelenlegi általános iskola KRÉTA webes (nem telefonos applikáció!) felületére kell belépnie** ezzel a gondviselői hozzáféréssel.

**Figyelem!** A gyermek belépésével az ő felületén **NEM** jelenik meg az e-Ügyintézés menüpont, ez a **funkció csak a szülői belépéssel érhető el!**

Ekkor a belépés után a KRÉTA felületén a menüsor végén megjelenik az **e-Ügyintézés menüpont:**



Az **e-Ügyintézés** menüpontot kiválasztva a rendszer átnavigál az e-Ügyintézés felületére, ahol a bal oldalon az **Ügyintézés indítása** menüt kiválasztva megjelenik az indítható ügyek listája. Ebből a **Beiratkozás középfokú intézménybe** ügyet kell kiválasztani és elindítani.



## BEIRATKOZÁS

- Beiratkozás általános iskolába - BAI
- Beiratkozás középfokú intézménybe - BKI**
- Beiratkozás a magyar köznevelésbe - BMK
- Beiratkozás nem tankötelezettséget teljesítő jogviszonnyal - BNTTJ
- Átiratkozás intézmények között - ÁIK

## TANULMÁNYOKKAL KAPCSOLATOS ÜGYINTÉZÉS

- Osztály vagy tanórai csoport változtatási kérelem benyújtása - OTCSK
- Igazgatói engedély diák mulasztásának igazolására gondviselői kérelem benyújtása - IEDM

## KIIRATKOZÁS

- Kiiratkozás a köznevelésből - KIK
- Kiiratkozás nem tankötelezettséget teljesítő jogviszonyból - KNTTJ
- Külföldön töltött ideiglenes tanulmányi időszak bejelentése - KTIT
- Magántanulói jogviszony iránti kérvény bejelentése - MJIK
- Vendégtanulói jogviszony iránti kérvény benyújtása - VJB

## BIZONYÍTVÁNNYAL KAPCSOLATOS ÜGYINTÉZÉS

- Bizonyítvány- vagy törzslapr
- Személyes adatokban be
- SZAV



Amennyiben sikerült ideáig eljutnia, akkor folytathatja a [2. lépéstől](#).

## b) Amennyiben a szülő NEM rendelkezik gondviselői hozzáféréssel a KRÉTA rendszerben

Ha gyermeke valamelyik állami fenntartásában lévő intézményben tanul, akkor az általános iskola titkárságán vagy az intézményvezetőnek/helyettesnek jelezze a problémát, akik rövid időn belül ezt a típusú hozzáférést biztosítják a KRÉTA naplóhoz. Ha ez megtörtént, akkor az a) pontban leírtak szerint haladhat tovább.

Ha nem állami fenntartású intézményben tanul gyermeke, vagy a gondviselői hozzáférést nem sikerül megszerezni az intézménytől, akkor a teendő a következő:

Töltse be a <https://eugyintezes.e-kreta.hu/kezdolap> oldalt, s itt válassza ki a **Beiratkozás középfokú intézménybe** ügyet:

## BEIRATKOZÁS

- Beiratkozás általános iskolába - BAI
- Beiratkozás középfokú intézménybe - BKI**
- Beiratkozás a magyar köznevelésbe - BMK
- Beiratkozás nem tankötelezettséget teljesítő jogviszonnyal - BNTTJ
- Átiratkozás intézmények között - ÁIK

## TANULMÁNYOKKAL KAPCSOLATOS ÜGYINTÉZÉS

- Osztály vagy tanórai csoport változtatási kérelem benyújtása - OTCSK
- Igazgatói engedély diák mulasztásának igazolására gondviselői kérelem benyújtása - IEDM

## KIIRATKOZÁS

- Kiiratkozás a köznevelésből - KIK
- Kiiratkozás nem tankötelezettséget teljesítő jogviszonyból - KNTTJ
- Külföldön töltött ideiglenes tanulmányi időszak bejelentése - KTIT
- Magántanulói jogviszony iránti kérvény bejelentése - MJIK
- Vendégtanulói jogviszony iránti kérvény benyújtása - VJB

## BIZONYÍTVÁNNYAL KAPCSOLATOS ÜGYINTÉZÉS

- Bizonyítvány- vagy törzslapr
- Személyes adatokban be
- SZAV



A megjelenő ablakban válassza ki az „Ideiglenes regisztráció létrehozásához, kérjük, kattintson ide” linket.

Ideiglenes regisztráció esetén kérjük, adja meg a felhasználó nevét és jelszavát (meghatározott ügytípusok esetén pl. beiratkozás, bizonyítvány másodlat igénylése), majd jelentkezzen be az elektronikus ügyintézés felületére. Amennyiben nincs ideiglenes felhasználó neve, kérjük, hozzon létre egyet!

Felhasználónév

Jelszó

Elfelejtett jelszó

Ideiglenes regisztráció létrehozásához kérjük, kattintson ide...

BEJELENTKEZÉS

Itt adja meg a nevét, e-mail címét, leendő felhasználói nevét és jelszavát kétszer, ügyelve a karakterek egyezésére.

Ideiglenes regisztráció

Ideiglenes regisztrációhoz kérjük, adja meg felhasználói adatait!

Gipsz Jakab

gipszjakab@gmail.com

gipszjakab

.....

Jelszó megerősítés

I'm not a robot

reCAPTCHA  
Privacy - Terms

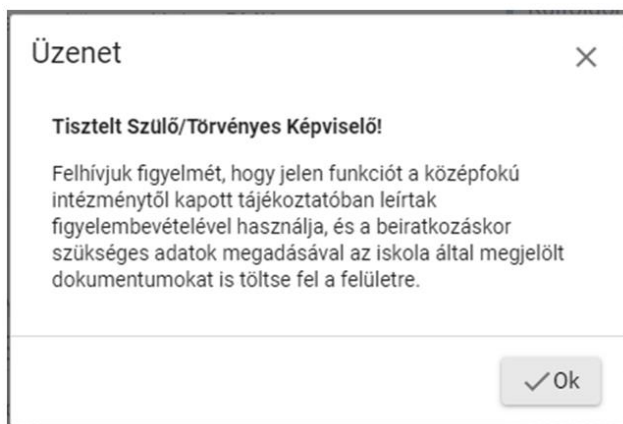
REGISZTRÁCIÓ

Ezután a most létrehozott felhasználói név és jelszó párossal be is lép a rendszer, és folytathatja a [2. lépéstől](#). (A felhasználói nevét és jelszavát jegyezze meg, hiszen a későbbiekben szüksége lehet rá!)

**Figyelem!** A meglévő, általános iskolai KRÉTA-s gondviselői belépés használata - amennyiben van - azért előnyösebb, mint az ideiglenes létrehozása, mert a KRÉTA-s gondviselő belépés esetén az általános iskolai rendszerben tárolt személyes adatokat a program automatikusan betölti a beiratkozási űrlapokra, így azokat nem kell a szülőnek beírnia.

## 2. lépés: A BKI ügy minden űrlapjának kitöltése és az ügy beküldése

Az ügy indításakor felugró figyelmeztető ablak azt emeli ki, hogy a funkció használata előtt mindenképpen érdemes elolvasni a közép fokú intézménytől kapott értesítő, tájékoztató levelet, illetve hogy a felületet 2021. június 15-től lehet használni.



### AZ ŰRLAP A KÖVETKEZŐ ADATOK MEGADÁSÁT KÉRI A BEIRATKOZÁSHOZ

#### a) Tanuló adatai - Személyes adatok

▼ Személyes adatok

Kérjük, hogy a tanuló adatait a középiskolai felvételi eljárásban megadottak szerint töltsse ki! Budapesti születési hely esetén a kerületet római számmal és teljesen kiírva (pl. Budapest IX. kerület) kérjük kitölteni, külföldi születési hely esetén a felvételi eljárás során megadott nevet kell használni.

Tanuló oktatási azonosítója \*

 ⓘ

Tanuló nevének előtagja  ⓘ

Tanuló családi neve \*

Tanuló utóneve(i) \*

Születési ország \*

 ▼

Születési hely \*

 ⓘ

Születési idő \*

 📅

Anyja születési családneve \*

Anyja születési utóneve(i) \*

Neme \*

 ▼

Állampolgársága \*

 ▼

Anyanyelve

 ▼


Amennyiben meglévő KRÉTA gondviselői azonosítóval indították el az ügyet, akkor az adatokat áttölti a meglévő rendszerből, így azokat csak ellenőrizni kell.

**Figyelem!** Nagyon fontos, hogy az oktatási azonosító és a gyermek születési időpontja pontosan legyen kitöltve, hiszen az ügy véglegesítésekor ezt ellenőrzi a középiskola által már feltöltött adatokkal a rendszer.

Ha ideiglenes felhasználói regisztrációval léptek be, akkor minden \*-os mező kitöltése kötelező. Kérjük, hogy az anyanyelve mezőt is töltsse ki!

## b) Tanuló adatai - Igazolványok

▼ Igazolványok

TAJ *	NEK azonosító
<input type="text" value="1234333"/>	<input type="text"/> 

Amennyiben meglévő KRÉTA gondviselői azonosítóval indították el az ügyet, akkor a TAJ számot betölti a rendszer, azonban **a NEK azonosító számát be kell írni**. Ez a beiratkozásnak egy fontos adata, hiszen ennek segítségével tudunk új diákigazolványt igényelni. Ez azon az Okmányirodában kapott papíron található, amit akkor kaptak, amikor az Okmányirodában NEK adatlap igénylését kezdeményezték a fénykép és aláíráskép felvételezéssel.

Ha ideiglenes felhasználói regisztrációval léptek be, akkor minden \*-os mező kitöltése kötelező.

**Figyelem!** Amennyiben az Okmányirodában a NEK adatlap igénylése nem kezdeményezhető, kérjük, a középiskolánál érdeklődjön a diákigazolvány használatával, igénylésével kapcsolatban.

## c) Tanuló adatai - Lakcím adatai

▼ Lakcím adatai

**Állandó lakóhelye (lakcímkártya alapján)**

Ország \*

Irányítószám \*  Helység \*

Községi név \*  Községi jellege \*  Hátszám \*

Emelet  Ajtó

A tanuló szokásos tartózkodási helye - ahol életvitelszerűen tartózkodik - megegyezik a lakcímkártyán megjelölt állandó lakóhelyével

A tanuló szokásos tartózkodási helye - ahol életvitelszerűen tartózkodik - megegyezik a laccímkartján megjelölt állandó lakóhelyével

#### Tartózkodási helye

Ország \*

Magyarország

Írányítószám \*

Helység \*

Községi neve \*

Községi jellege \*

Hátszám \*

Emelet

Ajtó

Amennyiben meglévő KRÉTA gondviselői azonosítóval indították el az ügyet, akkor az adatokat áttölti a meglévő rendszerből, így azokat csak ellenőrizni kell.

Ha ideiglenes felhasználói regisztrációval léptek be, akkor minden \*-os mező kitöltése kötelező. Kérjük, hogy az anyanyelvi mezőt is töltsse ki!

Amennyiben gyermeke nem a laccímkartján szereplő címen lakik, akkor adja meg az életvitel szerinti tartózkodási helyét is!

#### d) Tanuló adatai - Törvényes képviselő adatai

Amennyiben meglévő KRÉTA gondviselői azonosítóval indították el az ügyet, akkor a meglévő adatokat áttölti a rendszerből, így azokat ellenőrizni kell. Azonban mindenképpen ki kell egészíteni a **törvényes képviselő jogalapja**, valamint a **szülő édesanyjának a nevével** (ez utóbbi - azaz a nagymama - születési neve azért kell, mert a középiskola által kinyomtatandó nyilatkozatokba, amit a szülő tesz, az édesanyja és a lakcíme "azonosítja" a szülőt.)

**A telefonszám megadása kötelező, az e-mail cím megadását pedig kérjük az állandó kapcsolattartás biztosítása érdekében kérjük.**

Ha ideiglenes felhasználói regisztrációval léptek be, akkor minden \*-os mező kitöltése kötelező. Kérjük, hogy az e-mail cím mezőt is töltsse ki!

Kérjük, együtt élő és bírósági végzésben el nem tiltott gondviselő esetén a második gondviselő adatait is legyenek szívesek megadni az *Új gondviselő hozzáadása* opció kiválasztásával és az adatok megadásával:

2. Szülő / Törvényes képviselő - P Zoltán (Édesapa) Törölés

Törv. képviselet jogalapja *	Rokoni vagy egyéb kapcsolat	
<input type="text" value="Szülő"/>	<input type="text" value="Édesapa"/>	
Nevének előtagja	Családi neve *	Utóneve(i) *
<input type="text"/>	<input type="text" value="P."/>	<input type="text" value="Zoltán"/>
Születési családneve *	Születési utóneve(i) *	
<input type="text" value="P."/>	<input type="text" value="Zoltán"/>	
Anyja születési családneve *	Anyja születési utóneve(i) *	
<input type="text" value="Hor"/>	<input type="text" value="Giz"/>	

A törvényes képviselő állandó lakóhelye megegyezik a tanuló állandó lakóhelyével

Telefonszám *	E-mail cím
<input type="text" value="062031"/>	<input type="text" value="anyeca1"/>

### e) Tanuló adatai - Sajátos nevelési igény, hátrányos vagy egyéb különleges helyzet

Sajátos nevelési igény, hátrányos vagy egyéb különleges helyzet

**Szakértői vélemény alapján**

Sajátos nevelési igényű a tanuló i

Bellestkedési, tanulási, magatartási nehézséggel küzdő a tanuló

Hátrányos helyzet \*

Itt csak abban az esetben jelezzen bármit, amennyiben arról a megfelelő szakszolgálat szerinti érvényes szakvéleménye van, és azt gyermeke a tanulás során figyelembe is szeretné vetetni. Az erre vonatkozó dokumentumokat - amennyiben szükséges - hozza magával a beiratkozásra.

### f) Nyilatkozatok

**Nyilatkozatok**

**Kollégiumi ellátás, étkezés igénylése**

Kollégiumot kér i

Étkezést igényel

Kérjük, jelezze, hogy szeptembertől várhatóan kér-e étkezési ellátást. Amennyiben gyermekének valamilyen érzékenysége van, akkor azt a következő pont Megjegyzések rovatában jelezze számunkra.

## g) A középfokú köznevelési intézmény, amelybe a tanuló felvételt nyert

A középfokú köznevelési intézmény, amelybe a tanuló felvételt nyert

Intézmény neve \*

Kereséshez gépeljen be legalább 3 karaktert

Intézmény azonosító


Intézmény címe


Megjegyzés

Normál **B** *I* U **A**      

A intézmény nevénel elegendő beírni a VSZC Táncsics Mihály Technikum-t és kiválasztani a listából. Ennek hatására az iskola OM azonosítója (203066/11) bekerül az Intézmény azonosító mezőbe. A megjegyzés rovatba írjon bele minden olyan információt, melyet a beiratkozással kapcsolatosan szeretne a fentiekén túl megosztani velünk.

## h) Csatolt dokumentumok

A döntéshez szükséges dokumentumok, igazolások 

Egyedüli felügyeleti jog alapját igazoló dokumentum 

+ Új dokumentum csatolása

Általános iskolai bizonyítvány másolata \*


+ Új dokumentum csatolása

Egyéb csatolt dokumentumok

+ Új dokumentum csatolása

Tisztelt Szülő/Törvényes Képviselő!

Felhívjuk figyelmét, hogy jelen funkciót a középfokú intézménytől kapott tájékoztatóban leírtak figyelembevételével használja, és a beiratkozáskor szükséges adatok megadásával az iskola által megjelölt dokumentumokat is töltsse fel a felületre.

A döntéshez szükséges dokumentumok, igazolások 

Általános iskolai bizonyítvány másolata \*

+ Új dokumentum csatolása

Egyéb csatolt dokumentumok

+ Új dokumentum csatolása

Tisztelt Szülő/Törvényes Képviselő!

Felhívjuk figyelmét, hogy jelen funkciót a középfokú intézménytől kapott tájékoztatóban leírtak figyelembevételével használja, és a beiratkozáskor szükséges adatok megadásával az iskola által megjelölt dokumentumokat is töltsse fel a felületre.

A kérelemhez az alábbi dokumentumokat (másolat, fénykép) szükséges csatolni:

- Személyi igazolvány
- Lakcímkártya



- Születési anyakönyvi kivonat
- TAJ kártya
- Általános iskolai bizonyítvány másolata
- NEK azonosítót tartalmazó adatlap

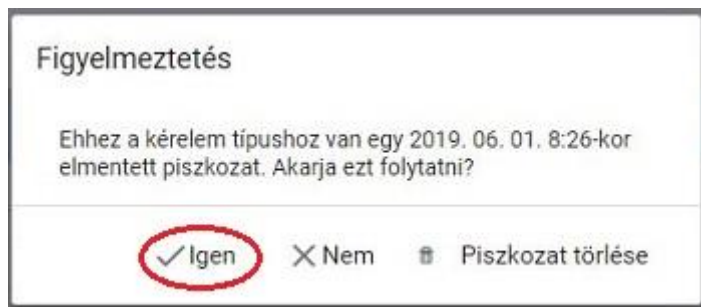
**Figyelem!** A csatolt dokumentum eredeti példányát a középiskolában történő személyes megjelenéskor be kell mutatni.

### AZ ÜGY MENTÉSE, MAJD KÉSŐBBI TOVÁBB SZERKESZTÉSE

Ha elindította a BKI ügyet, de nem tudta befejezni, akkor van lehetősége piszkozatként menteni az oldal alján lévő *Piszkozat mentése* nyomógomb segítségével.



A rendszer az adatokat az adott gépre menti el, így ha következőben az 1. lépésben részletezett módon belép az **e-Ügyintézés felületére**, és elindít egy BKI ügyet (Beiratkozás középfokú intézménybe), akkor jelzi a rendszer, hogy az adott gépen van mentve már egy BKI ügy, és azt szeretné-e folytatni:



Az ügyet számtalan alkalommal lehet menteni és - az adott számítógépen - tovább folytatni egy későbbi időpontban.

### 3. lépés: A BKI ügy beküldése

#### a) Előnézet

Az ügy beküldése előtt az oldal alján lévő *Előnézet* nyomógombbal letölthető pdf dokumentumot érdemes áttekinteni, hiszen a középiskola ezt fogja kinyomtatni a beiratkozásra, amit ott kell majd aláírni:



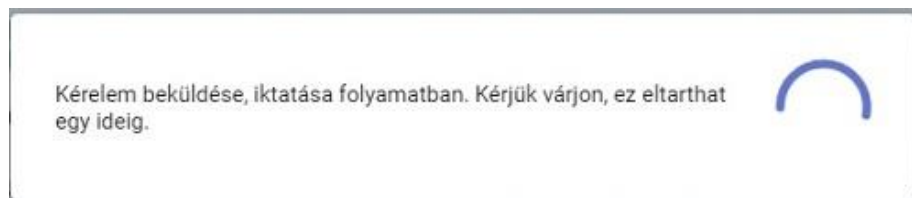
#### b) Beküldés

Amennyiben mindent megadott, az oldal alján lévő *Beküldés* gombbal küldheti be kérelmét:



Ekkor két eset lehetséges:

### 1. A rendszer azonosítja gyermekét és az ügy beküldésre kerül:

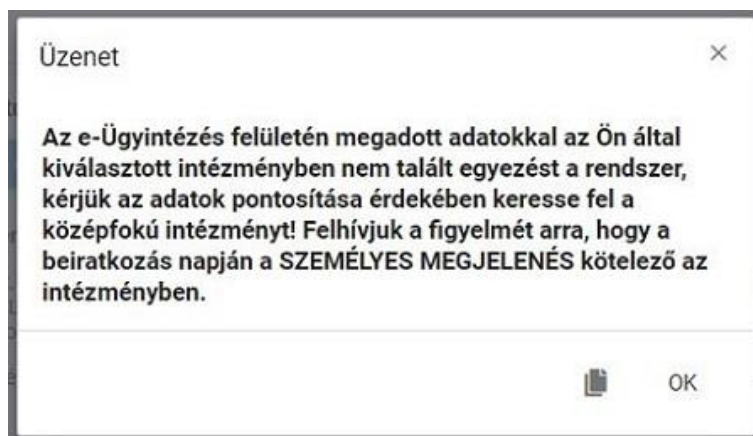


Ekkor megjelenik az Ön által beadott ügyek listájában a beiratkozás:

Név	Oktatási azonosító	Osztály	Ügyiratszám	Beküldés időpontja	Státusz	Ügyintéző
Pálffy	7281		BKI/037169/18/00 0002	2019. 06. 01. 19:38	Új	

Ebben az esetben NINCS további teendője a beiratkozás elektronikus felületén.

### 2. Gyermek adatait nem találja a rendszer a középiskola által feltöltött adatok között:



**Figyelem!** Kérjük, ha a rendszer nem találja a tanulót a középiskola rendszerében, akkor az esetben először ellenőrizze, hogy helyesen adta-e meg a gyermeke oktatási azonosítóját, születési dátumát (személyi igazolvány adatai a mérvadók!).

Ha továbbra is fennáll a probléma, kérjük, vegye fel iskolánkkal a kapcsolatot a +36 70 946 3595 telefonszámon vagy a [iskola@tancsicsveszprem.hu](mailto:iskola@tancsicsveszprem.hu) címre küldött elektronikus levélben, s megkeressük a figyelmeztetés okát.

## 4. lépés: Személyes megjelenés a beiratkozáson

A(z) VSZC Tancsics Mihály Technikum a beiratkozást a **járványhelyzet függvényében 2021. június 22-23. között, az értesítésben kiküldött időpontban szervezi meg.**

A beiratkozásra eredeti példányban el kell hoznia a következő dokumentumokat:

- A tanuló személyi igazolványa
- A tanuló lakcímkártyája
- A tanuló TAJ kártyája
- Adókártya
- A tanuló születési anyakönyvi kivonata
- Az okmányirodában kapott NEK azonosítót tartalmazó lap
- A tanuló általános iskolai bizonyítványa
- A tanuló bankszámlaszáma

A hatósági igazolványokat és az általános iskolai bizonyítványt kivételével minden dokumentumról fénymásolatot is hoznia kell a személyes megjelenéskor, **kivéve**, ha azokat digitalizálva az e-Ügyintézés felületén keresztül már feltöltötte.

Az általános iskolai bizonyítvány a beiratkozásakor a középiskolában marad, hiszen a beiratkozás tényét abban záradékolnunk kell.

---